Výběr organizace, dodací adresy a fakturační údajů

Vaše webová stránka vwr pro nákupy online
Přejděte na adresu www.vwr.com

1 **Rychlý přístup** nebo **přihlásit se / registrovat**

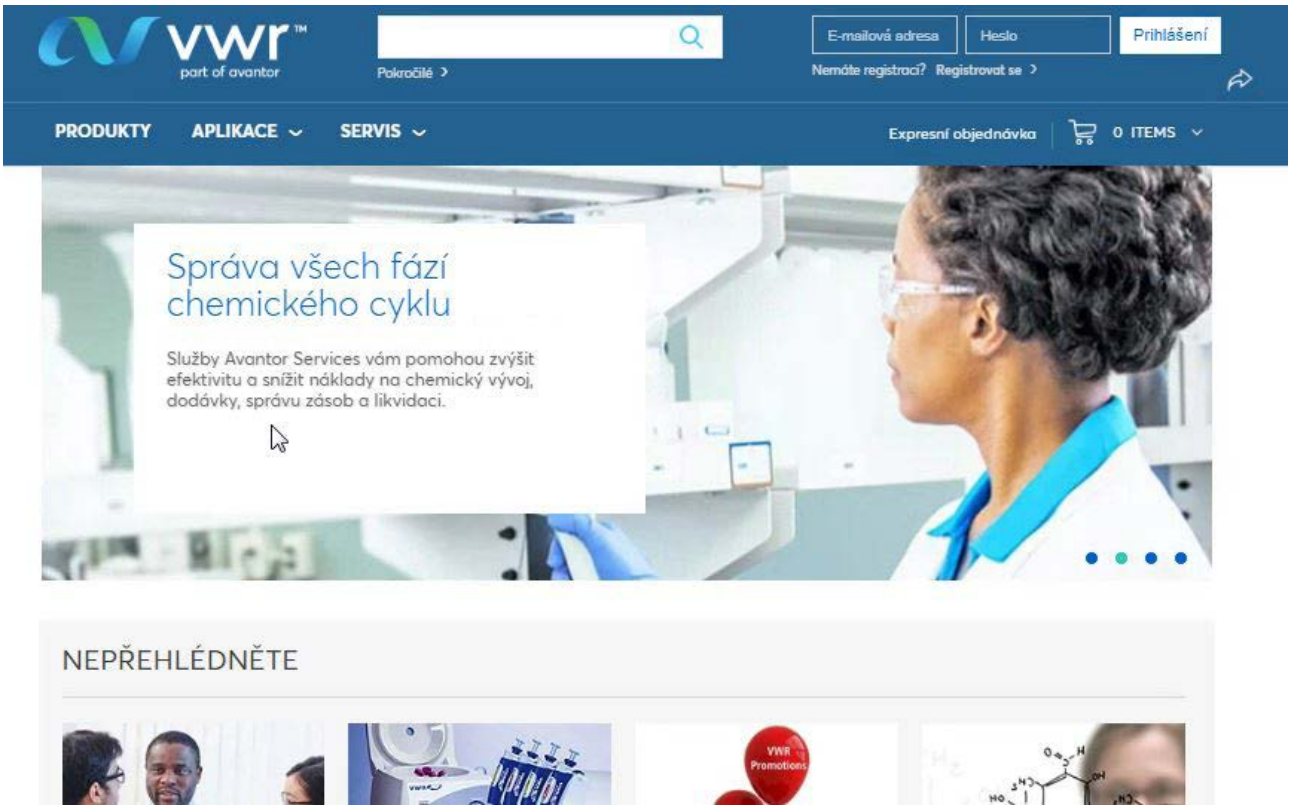

2 Volba organizace

V závislosti na struktuře svého zákaznického účtu, kdy mohou být Vaše údaje přiřazeny k jedné nebo více organizacím, můžete v rozevírací nabídce změnit organizaci podle potřeby

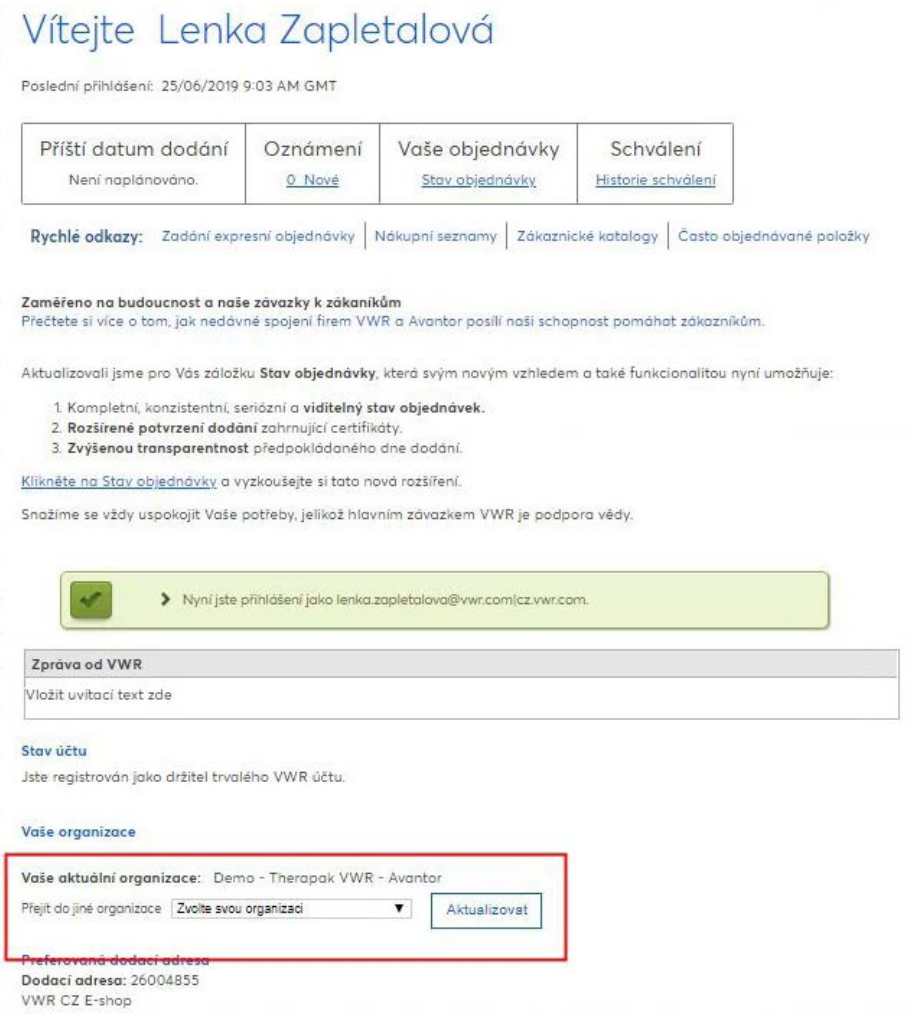

Klikněte na rozevírací nabídku a poté na tlačítko **„Aktualizovat“**

Pokud není požadovaný výběr organizace uveden zde, přejděte na další krok

3 Možnosti zásilky

V závislosti na struktuře svého zákaznického účtu můžete zvolit doručovací adresu

Moje objednávka – po potvrzení nákupního košíku přejděte na možnost **Změnit adresu pro doručení**

Pokud není příslušná adresa uvedena, obraťte se na nás na telefonním čísle **01 45 14 89 12**

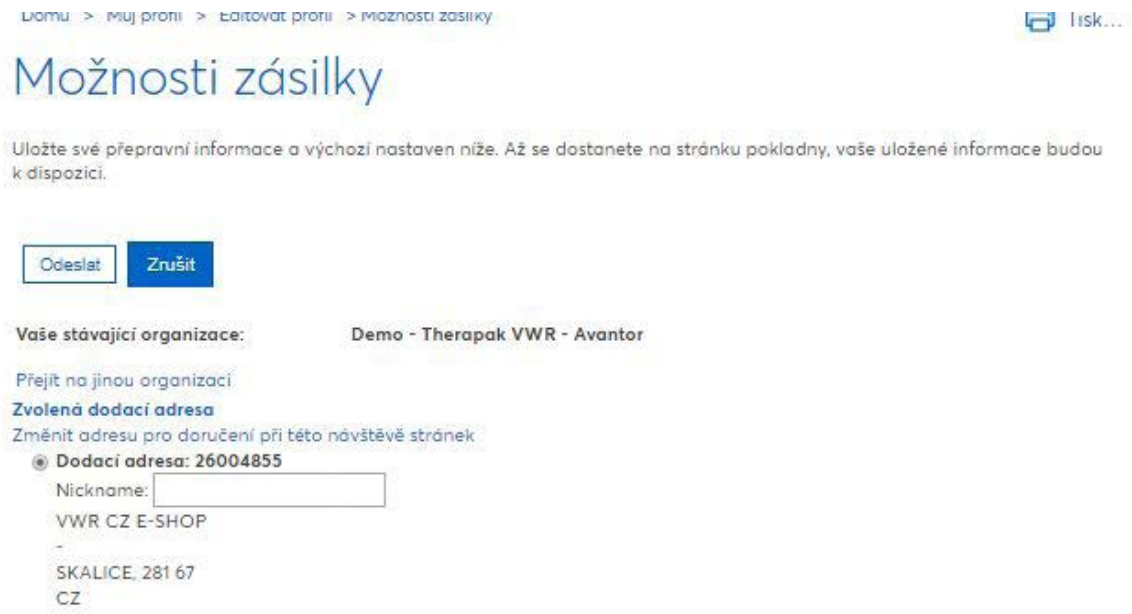

4 Dokončení objednávky

Zkontrolujte údaje na objednávce

Důležité! Číslo objednávky a servisní kód mohou být povinné položky

Dodržujte formát aktuálního servisního kódu, protože se vyžaduje při fakturaci a na portálu Chorus se rozlišuje velikost písmen

Podle směrnice 2014-697 bude společnost VWR vaše faktury zpracovávat prostřednictvím portálu Chorus Pro ode dne 1. 1. 2018

Veškeré informace týkající se online nakupování prostřednictvím webového rozhraní VWR získáte na tel. č. **+420 733 641 350**, e-mailu: **info.cz@vwr.com**